

CO DĚLAT, KDYŽ PŘIJDOU POVODNĚ?

Aneb pár základních informací jak zachovat klid a vyhnout se panice

PRO100R
S.R.O.

CO DĚLAT, KDYŽ PŘIJDOU POVODNĚ?



CO JSOU POVODNĚ?

Povodní se rozumí přechodné výrazné zvýšení hladiny vodních toků nebo jiných povrchových vod, při kterém voda již zaplavuje místo pojištění mimo koryto vodního toku.

Povodní je i stav, kdy voda z určitého území nemůže dočasně přirozeným způsobem odtékat nebo její odtok je nedostatečný, případně dochází k zaplavení území při soustředěném odtoku srážkových vod.

CO JSOU ZÁPLAVY?

Záplavou se rozumí vytvoření souvislé vodní plochy, která po určitou dobu stojí nebo proudí v místě pojištění.



STUPNĚ POVODŇOVÉ AKTIVITY

www.povodnovyportal.cz

1. STUPEŇ - STAV BDĚLOSTI - NEVYHLAŠUJE SE

I. První stupeň (I) - stav bdělosti - nastává při zvýšení hladiny ve vodních tocích nad normál a při dosažení vodní hladiny v hlásném profilu k **zelené** značce.

Obyvatelstvo je v ohrožených lokalitách informováno prostřednictvím televize, rádia, internetu.

Nastává při nebezpečí přirozené povodně a zaniká, pomínou-li příčiny takového nebezpečí

2. STUPEŇ - STAV POHOTOVOST I- VYHLAŠUJE SE

II. Druhý stupeň (II) - stav pohotovosti - vyhláší se při dosažení vodní hladiny v hlásném profilu ke **žluté** značce.

Obyvatelstvo je v ohrožených lokalitách informováno prostřednictvím rozhlasu, výstražné sirény, zasláním varovné sms a také televize, rádia nebo internetu.

Vyhlašuje se v případě, že nebezpečí přirozené povodně přerůstá v povodeň.

3. STUPEŇ - STAV OHROŽENÍ - VYHLAŠUJE SE

III. Třetí stupeň (III) - stav ohrožení - vyhláší se při dosažení vodní hladiny v hlásném profilu k **červené** značce.


Obyvatelstvo je v ohrožených lokalitách informováno prostřednictvím rozhlasu, výstražné sirény, zasláním varovné sms, hlášení megafonem a také televize, rádia nebo internetu.

Vyhlašuje se při nebezpečí vzniku škod většího rozsahu, ohrožení životů a majetku v záplavovém území;

POVODŇOVÉ ZÓNY

www.cap.cz

Jednotlivé zóny ukazují míru rizika zasažení povodní v dané lokalitě z pohledu pojistného trhu. Povodňové zóny jsou zobrazovány prostřednictvím povodňových map, které slouží pojistitelům jako primární zdroj pro tarifikaci rizika povodně a záplavy na území České republiky. Členské pojišťovny České asociace pojišťoven využívají systém jako jeden ze zdrojů pro kalkulaci cen pojistného u majetkového pojištění.


- 
- 1. zóna** - velmi nízké až zanedbatelné riziko povodně,
 - 2. zóna** - zóna tzv. stoleté vody - nízké riziko povodně
 - 3. zóna** - zóna tzv. padesátileté vody - střední až vysoké riziko povodně,
 - 4. zóna** - velmi vysoké riziko povodně - nepojistitelné

EVAKUAČNÍ ZAVAZADLO

Evakuační zavazadlo může mít taška, batoh, krosna, kufr apod., obsahující nejdůležitější věci pro přežití, které byste měli mít u sebe v případě evakuace.



Sbaleno na dobu delší jak 24 hodin




Každý člen rodiny má svoje zavazadlo



Zavazadlo je tak těžké, aby se dalo odnést v ruce

OBSAH EVAKUAČNÍHO ZAVAZADLA

1. - osobní doklady, peníze, mobil
2. - léky, toaletní a hygienické potřeby
3. - trvanlivé potraviny a pitná voda
4. - náhradní oblečení a obuv
5. - věci na přespání (spacák, deka)
6. - ostatní věci pro přežití (baterka, zápalky, nůž atd.)



PŘED POVODNÍ

INFORMUJTE SE O AKTUÁLNÍM STAVU!

Místně příslušný obecní úřad Vám vždy poskytne aktuální informace o povodňovém stupni a hrozícím nebezpečí

PREVENTIVNÍ OPATŘENÍ

UTĚSNĚTE!

okna, dveře,
ostatní otvory
- desky
- fólie
- ucpávky
- pytle s pískem

SLEDUJTE!

aktuální situaci
- televize
- rádio
- místní rozhlas
- internet
- obecní deska

PŘESUŇTE!

věci do vyšších
pater
- oblečení
- obuv
- potraviny
- cennosti

ODVEĎTE!

domácí zvířata
do bezpečí
- mimo zónu
záplav
- zabezpečte je
proti povodním

PŘIPRAVTE!

každému členu
domácnosti
evakuační
zavazadlo

ODVEZTE!

motorové
vozidlo, které
chcete využít k
evakuaci, mimo
záplavovou
zónu

V PŘÍPADĚ EVAKUACE

**UZAVŘETE HLAVNÍ PŘÍVOD
PLYNU A ELEKTŘINY**

NEPRODLENĚ OPUSŤTE PROSTOR
dle pokynů záchraných složek

PO POVODNI

Nechte si zkontrolovat stav domu od statika!

Nechte si zkontrolovat stav elektřiny, plynu a vody od revizního technika!

Nechte si zkontrolovat kvalitu pitné vody v laboratoři!

Potraviny a uhynulá zvířata likvidujte dle pokynů hygienika!

Informujte se o humanitární pomoci!

Kontaktujte svou pojišťovnu a informujte se o dalším postupu!